


















Rodzaje podstaw DACHOWYCH

do dachówek ceramicznych i betonowych, kompatybilnych z wywietrznikiem kanalizacyjnym



RODZAJE PODSTAW DACHOWYCH









i do dachówek ceramicznych i betonowych, kompatybilnych z wywietrznikiem kanalizacyjnym

<p>Typ - 01</p>  <p>EURONIT /profil S CREATON/gotebörg</p>	<p>Typ - 02</p>  <p>EURONIT/extra CREATON/haidelberg</p>	<p>Typ - 03</p>  <p>BRAAS/bałtycka S IBF/podwójna S NELSKAMP/esówka S PRODACH/podwójna esówka</p>	<p>Typ - 04</p>  <p>BRAAS/celtycka NELSKAMP/sigma</p>
<p>Typ - 05</p>  <p>BRAAS/romańska PRODACH/podwójna rzymska BENDERS/mecklenburger</p>	<p>Typ - 06</p>  <p>BRAAS/grecka</p>	<p>Typ - 07</p>  <p>BRAAS/legalit protegon</p>	<p>Typ - 09</p>  <p>IBF/podwójna rzymska NELSKAMP/finkenberger</p>
<p>Typ - 11</p>  <p>BRAAS/turmalin</p>	<p>Typ - 12</p>  <p>ROBEN/monza plus</p>	<p>Typ - 13</p>  <p>KORAMIC/renesansowa L15</p>	<p>Typ - 15</p>  <p>KARPIÓWKA/koronka</p>
<p>Typ - 18</p>  <p>TONDACH/holednerka 11</p>	<p>Typ - 20</p>  <p>KORAMIC/alegra 9</p>	<p>Typ - 21</p>  <p>BRAAS/rubin 13V</p>	<p>Typ - 22</p>  <p>CREATON/titania</p>



RODZAJE PODSTAW DACHOWYCH

i do dachówek ceramicznych i betonowych, kompatybilnych z wywietrznikiem kanalizacyjnym

<p>Typ - 23</p>  <p>BENDERS/podwójna S</p>	<p>Typ - 24</p>  <p>NELSKAMP/do krycia koronowego</p>	<p>Typ - 25</p>  <p>KARPIÓWKA/łuska</p>	<p>Typ - 26</p>  <p>ROBEN/piemont</p>
<p>Typ - 27</p>  <p>BRAAS/leviva</p>	<p>Typ - 28</p>  <p>BRAAS/rubin 9V</p>	<p>Typ - 29</p>  <p>CREATON/domino</p>	<p>Typ - 30</p>  <p>KORAMIC/orea 9</p>